

Chronique du Nord-Est

Numéro 23
Avril 2012

Pernambouc : les gros investissements industriels changent le profil de l'économie locale.

Une étude de l'agence de planification et de recherches de l'Etat du Pernambouc (Condepe-Fidem), sur l'impact des principaux investissements industriels en cours, met en évidence les retombées pour le développement local et les transformations importantes qui vont en résulter pour la structure de l'économie de cet Etat du Nordeste. En commentant les résultats de l'étude, le secrétaire au développement économique du Pernambouc, Geraldo Julio, a parlé d' « une autre économie, d'un autre Etat ». Les réalisations qui auront le plus d'impact sont celles actuellement en cours d'achèvement dans la zone portuaire de Suape : la raffinerie Abreu e Lima, le complexe pétrochimique et dans une moindre mesure le pôle de construction navale EAS (Estaleiro Atlantico Sul). Au total, la part de l'industrie devrait passer de près de 22% actuellement à plus de 28% en 2014, date à laquelle les principaux chantiers de Suape devraient être achevés, et plus de 30% en 2016 lorsque l'usine de montage d'automobiles FIAT prévue à Goiana (au nord de l'Etat) sera opérationnelle (voir page 2). D'environ 114 Mds de réaux, la valeur de la production locale devrait atteindre plus de 168 Mds, soit une augmentation de l'ordre de 48%.

Les auteurs de l'étude ont toutefois pris la précaution de signaler certaines limites de l'exercice : les projections, notamment sur les revenus et les emplois, sont établies « toutes choses égales par ailleurs » et laissent de côté les éventuels effets de substitution. Elles n'évoquent pas non plus le délitement de certains secteurs d'activité, comme le textile, soumis à une forte concurrence de produits importés, notamment chinois.

Pour le directeur de l'agence, Antônio Alexandre, les transformations illustrées par l'étude devront également servir à guider les politiques publiques. En relevant que le niveau en technologie des nouvelles entreprises va accroître fortement l'offre locale d'emplois qualifiés, il y voit également un défi important pour la région, qui n'est pas la mieux dotée dans ce domaine.

SOMMAIRE

Politique.....	1
International.....	1
Economie.....	2
Infrastructure & Industrie.....	2
Energie & Environnement.....	3
Social.....	4
Langue, Education, Culture.....	5

CONTACT :

Liliana Esteves

Chargée de Presse et Communication
Consulat Général de France à Recife

Avenida Conselheiro Aguiar, 2333 –

Edf. João Roma, 6º andar

Boa Viagem - 51020-020 Recife (PE)

Tel: +55 81 3117 3268

Fax: +55 81 3117 3280

Liliana.esteves@diplomatie.gouv.fr

www.consulfrance-recife.org

Politique

Elections municipales: la primaire PT à Recife se jouera entre João da Costa et Maurício Rands

La primaire du PT opposera le 20 mai l'actuel maire de Recife João da Costa et Maurício Rands, actuel secrétaire du gouvernement de l'Etat. L'ancien maire de Recife, João Paulo, a renoncé à sa pré-candidature malgré sa popularité et appelé son électorat à soutenir Maurício Rands.

Lors de leurs inscriptions officielles en tant que candidats à la primaire, João da Costa a réuni 7 000 signatures de soutien tandis que Maurício Rands en a obtenu 4 000 (Jornal do Comercio).

Le PT municipal a voté en faveur du paiement des cotisations impayées, permettant ainsi à l'ensemble des membres du PT de Recife (33 000 membres) de voter le 20 mai. De fait, le règlement du parti interdit normalement le droit de vote aux membres qui n'ont pas payé leurs mensualités. Le parti va donc devoir s'acquitter de la facture estimée à R\$ 400 000 (Diário de Pernambuco).

Par ailleurs, un sondage sur les intentions de vote, réalisé par l'institut Maurício de Nassau en partenariat avec le Jornal do Comercio, a établi plusieurs scénarios pour les élections municipales de Recife. Selon les résultats de ce sondage, dans l'hypothèse où Maurício Rands remporterait la primaire PT, il ne rassemblerait que 6% des voix lors des élections d'octobre. Dans le cas d'une victoire à la primaire de João da Costa, il obtiendrait 21% des voix selon l'étude (Jornal do Comercio).

International

Le Royaume-Uni engage des actions de coopération avec le pôle de nouvelles technologies de Recife

Quatre mois après l'inauguration du consulat britannique à Recife, le Ministre britannique chargé des nouvelles technologies, Francis Maude, accompagné d'une mission d'entrepreneurs dans le domaine des technologies de l'information, a effectué une visite dans la région dans le but d'approfondir les relations commerciales et culturelles entre les deux pays. Un protocole, visant à renforcer la coopération entre « Porto Digital » (pôle d'entreprises spécialisées dans les technologies de l'information) et la « Tech City » de Londres, a été signé par le président du Porto Digital, M. Francisco Saboya et par le ministre britannique (Jornal do Comercio).

Rencontres américaines et pernamboucaines autour des technologies vertes

Une mission américaine, composée de 9 entreprises spécialistes du secteur des énergies renouvelables, a été reçue par le vice-président de la FIEPE (Fédération des Industries de l'Etat du Pernambouc), M. Ricardo Essinger. La rencontre, qui a eu lieu au siège de la Fédération, s'est réalisée en présence de la consule des Etats-Unis à Recife et de la directrice du Brasil-US Business Council, Mme Kathleen McInerney.

Selon la FIEPE, une quarantaine d'entreprises pernamboucaines ont participé à l'évènement (www.fiepe.org.br).

Economie

Baisse de l'inflation

L'Indice des Prix à la Consommation (IPCA) du mois de mars a présenté une variation de 0,21%, bien au-dessous du taux de 0,45% enregistré au mois de février. Il s'agit du taux le plus bas depuis juillet 2011 (0,16%). L'IPCA sert de référence pour les prévisions et objectifs de la Banque Centrale brésilienne concernant le taux d'inflation (prévision de 4,5% pour l'année 2012) (Jornal do Commercio).

Dans le Nordeste, les trois régions métropolitaines n'ont pas connu le même recul de l'inflation. Traditionnellement, l'impact des dépenses de l'enseignement est plus important en février, période de l'année qui correspond à la rentrée des classes et à la hausse annuelle du coût des formations. La région métropolitaine de Fortaleza a connu une augmentation de l'inflation supérieure à la moyenne nationale, la hausse annuelle de l'enseignement ayant été reportée sur le mois de mars (IBGE).

IPCA par Régions métropolitaines

Região	Peso Regional (%)	Variação (%)			
		Mensal		Acumulada	
		Fevereiro	Março	Ano	12 Meses
Fortaleza	3,49	0,15	0,81	1,03	5,04
Recife	5,05	0,81	0,46	1,76	5,57
Brasília	3,46	0,06	0,40	1,23	5,69
Belém	4,65	0,61	0,39	1,62	4,69
Belo Horizonte	11,23	0,59	0,39	1,65	5,64
Salvador	7,35	0,39	0,30	1,03	5,51
Porto Alegre	8,40	0,44	0,23	0,98	5,40
Curitiba	7,79	0,27	0,18	0,81	5,09
Goiania	4,44	-0,01	0,15	0,59	4,56
São Paulo	31,68	0,33	0,07	0,94	4,68
Rio de Janeiro	12,46	0,95	-0,05	2,02	6,27
Brasil	100,00	0,45	0,21	1,22	5,24

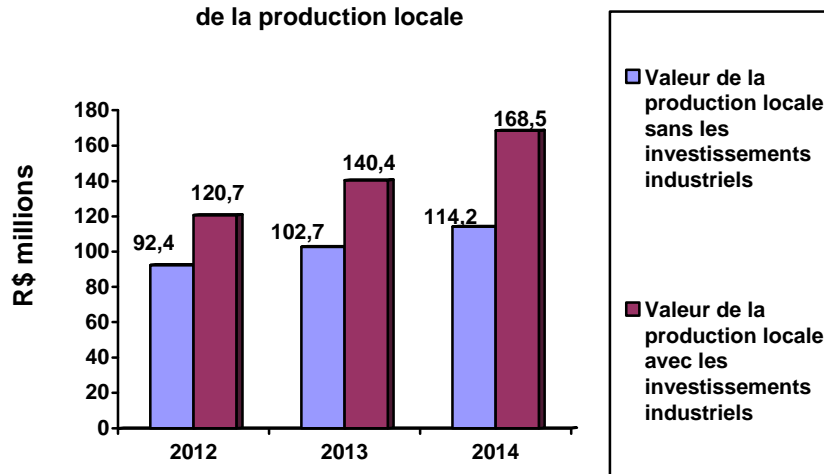
Source : IBGE

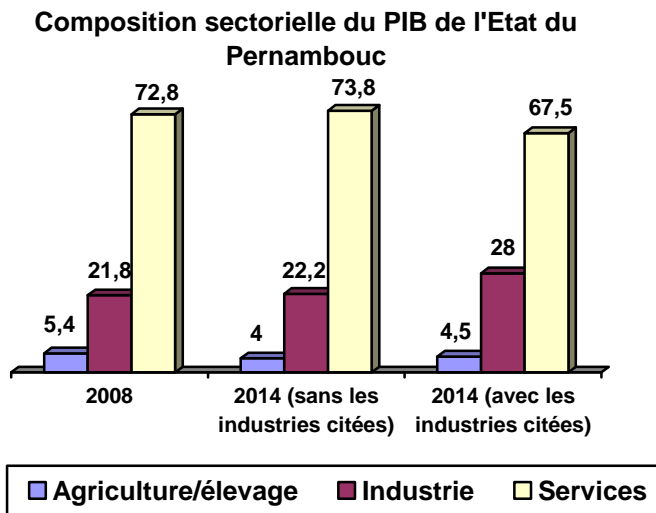
Infrastructure & Industrie

Les apports de l'industrie dans l'économie pernamboucaine future

L'Agence CONDEPE/FIDEM (agence de planification et de recherches du Pernambouc) a réalisé une étude faisant ressortir l'impact économique des grands projets industriels en cours de mise en œuvre dans l'Etat (*Estaleiro Atlântico Sul, Petroquímica Suape et Refinaria Abreu e Lima,...*)

Estimation de l'impact des investissements sur la valeur de la production locale





Source : Condepe/Fidem

Energie & Environnement

La biomasse dans le Nordeste

La première usine thermique de biomasse, approvisionnée en bagasse (résidu fibreux de la canne à sucre) et en paille de cannes à sucre, devrait être inaugurée en septembre 2012. Située dans la ville de Teotônio Vilela (Alagoas), l'usine du groupe Areva Koblitz produira 53MW, ce qui suffit à couvrir la consommation électrique de 1700 familles par an (Diário de Pernambuco).

Etat d'alerte : sécheresse dans le Nordeste

Les gouverneurs des Etats du Nordeste se sont réunis autour de la présidente Dilma Rousseff, qui s'est déplacée pour l'occasion à Aracajú (Sergipe), dans l'attente d'aides fédérales destinées à réduire les conséquences de la sécheresse qui s'abat sur les neuf Etats de la région. Le gouvernement fédéral a annoncé une dotation supplémentaire globale de 2,7 milliards de réaux aux trois programmes déjà existants : le programme *Agua para Todos*, le programme *Garantia Safra* et le programme *Bolsa Estiagem*.

Selon le ministre de l'intégration nationale, M. Fernando Bezerra Coelho, environ 800 millions seront versés au programme *Agua para Todos* pour l'installation de 32 000 citernes et de 2 400 systèmes de distribution. 500 millions seront destinés au programme *Garantia Safra* pour des aides en faveur des petits agriculteurs qui ont perdu plus de 50% de leur production. 200 millions seront attribués au programme *Bolsa Estiagem* qui distribuera l'aide directement aux familles résidentes dans les villes en situation d'urgence.

A ces aides fédérales s'ajoute une mesure qui constitue la part la plus importante des 2,7 milliards annoncés par Dilma Rousseff : 1 milliard est destiné à la bonification du « crédit d'urgence » accessible à un taux de 3,5%, que les producteurs pourront contracter auprès du « Fundo Constitucional de Financiamento do Nordeste » (Globo Sergipe).

Focus

Programme Agua para Todos (« l'eau accessible à tous »):

Le programme a pour objectif l'accès à l'eau potable dans des zones rurales. Cette initiative fait partie du *Plano Brasil sem Miséria* et cible prioritairement la population qui vit en situation d'extrême pauvreté, c'est-à-dire, avec un revenu *per capita* de R\$ 70.00. Selon les données de l'IBGE, actuellement 16,2 millions de Brésiliens se trouvent dans cette situation, dont plus de la moitié vivent dans la région du Nordeste.

Source : <http://www.brasil.gov.br>

Programme Garantia Safra (« garantie récolte »):

La *Garantia-Safra*, qui s'intègre au « Programme National de Fortification de l'Agriculture Familiale » (Pronaf), vise à aider les petits agriculteurs et horticulteurs qui souffrent de la perte de leur récolte pour cause de sécheresse ou de fortes pluies.

Source : <http://comunidades.mda.gov.br>

Programme Bolsa Estiagem (« bourse sécheresse »):

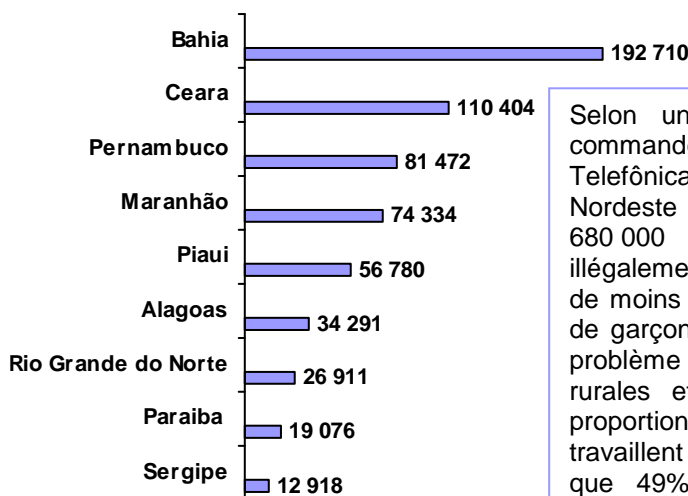
L'aide *Bolsa Estiagem*, d'une valeur de R\$ 400, est destinée à chaque agriculteur qui ne pourra pas prétendre à la *Garantia-Safra*.

Source : Globo Sergipe

Social

Travail des enfants : la plaie du Nordeste

Nombre d'enfants travailleurs par États
(Source: Jornal do Comercio)



Selon une étude de l'Ibope, commandée par la Fundação Telefônica Vivo, la région du Nordeste compterait plus de 680 000 enfants employés illégalement (il s'agit des enfants de moins de 14 ans), dont 68% de garçons et 32% de filles. Le problème atteint les zones rurales et urbaines dans des proportions comparables : 51% travaillent en zone urbaine tandis que 49% travaillent en zone rurale (Jornal do Comercio).

Homicides dans le Nordeste

L'Institut Sangari a publié sa « carte de la violence 2012 » basée sur les registres officiels du nombre d'homicides entre 2000 et 2010. Les statistiques donnent un aperçu de la situation dans les villes et les régions, où la criminalité est souvent liée au commerce du crack.

La moyenne brésilienne était en 2010 de 26,2 homicides pour 100 000 habitants (soit une légère amélioration par rapport à la moyenne de 2000, qui était de 26,7). La ville de Maceió, capitale de l'Etat de l'Alagoas, apparaît comme la plus dangereuse du classement, avec une moyenne de 109,9 homicides pour 100 000 habitants (Diário de Pernambuco).

Taux d'homicides dans le Nordeste (pour 100 000 habitants)

Etats	Ensemble de l'Etat		Capitale + Région Métropolitaine		Reste du territoire de l'Etat		Classement des Etats du Nordeste*
	2000	2010	2000	2010	2000	2010	
Alagoas	25,6	66,8	39,3	100,7	18,3	46,8	1°
Bahia	9,4	37,7	11,6	60,1	9,2	30,5	7°
Ceará	16,5	29,7	26,2	42,9	10,1	20,3	14°
Maranhão	6,1	22,5	13,4	46,6	4,7	16,5	21°
Paraíba	15,1	38,6	27,6	72,9	10,3	24,1	6°
Pernambuco	54	38,8	71,4	48	35,5	28,8	4°
Piauí	8,2	13,7	18	23,8	1,7	6,4	26°
Rio Grande do Norte	9	22,9	10,1	27,1	8,3	19,9	19°
Sergipe	23,3	33,3	34,2	41,3	16,7	27,9	11°

Source : <http://www.sangari.com/mapadaviolencia/>

* les Etats sont classés par ordre décroissant : l'Alagoas détient la palme de la plus forte criminalité. A noter l'amélioration relative de la situation du Pernambouc entre 2000 et 2010.

Langue, Education, Culture

La population indigène croît dans le Nordeste

A l'occasion de la Journée nationale de l'Indien, célébrée cette année le 19 avril 2012, l'IBGE (Institut Brésilien de Géographie et Statistiques) a divulgué l'étude « les indigènes, recensement 2010 ». Ce recensement révèle une augmentation, notamment en zone rurale, de la population indigène dans la région du Nordeste. Même si l'étude n'écarte pas l'hypothèse d'une migration de ces populations du Sudeste et du Sud vers le Nord et le Nordeste, elle met en avant deux facteurs justifiant l'expansion de « l'auto-déclaration » au sein des communautés indigènes :

- volonté plus forte d'affirmer son identité culturelle et territoriale
- avantages apportés par le gouvernement fédéral à cette population (quotas d'entrée à l'université par exemple).

Population indigène par Etats

Grandes Regiões e Unidades da Federação	População autodeclarada residente					
	2000			2010		
	Total	Capital	Municípios exclusive capital	Total	Capital	Municípios exclusive capital
Nordeste	170 389	38 655	131 734	208 691	24 859	183 832
Maranhão	27 571	3 130	24 441	35 272	1 815	33 457
Piauí	2 664	999	1 665	2 944	1 333	1 611
Ceará	12 198	3 314	8 884	19 336	3 071	16 265
Rio Grande do						
Norte	3 168	1 273	1 895	2 597	866	1 731
Paraíba	10 088	1 789	8 299	19 149	1 951	17 198
Pernambuco	34 669	5 094	29 575	53 284	3 665	49 619
Alagoas	9 074	1 716	7 358	14 509	2 420	12 089
Sergipe	6 717	2 628	4 089	5 219	2 175	3 044
Bahia	64 240	18 712	45 528	56 381	7 563	48 818

Fonte: IBGE, Censo Demográfico 2000/2010.

Population indigène par régions

Situação do domicílio e Grandes Regiões	População residente autodeclarada indígena		
	1991	2000	2010
Brasil	294 131	734 127	817 963
Norte	124 615	213 443	305 873
Nordeste	55 853	170 389	208 691
Sudeste	30 589	161 189	97 960
Sul	30 334	84 747	74 945
Centro-Oeste	52 740	104 360	130 494
Urbana	71 026	383 298	315 180
Norte	11 960	46 304	61 520
Nordeste	15 988	105 728	106 150
Sudeste	25 111	140 644	79 263
Sul	10 167	52 247	34 009
Centro-Oeste	7 800	38 375	34 238
Rural	223 105	350 829	502 783
Norte	112 655	167 140	244 353
Nordeste	39 865	64 661	102 541
Sudeste	5 479	20 544	18 697
Sul	20 166	32 500	40 936
Centro-Oeste	44 940	65 985	96 256

Fonte: IBGE, Censo Demográfico 1991/2010.